

MINISTERIO DE HACIENDA
DIRECCION GENERAL DE PRESUPUESTO
EJECUCION TRIMESTRAL DE LOS INGRESOS Y FUENTES DE FINANCIAMIENTO
CORRESPONDIENTE AL PRIMER TRIMESTRE DEL AÑO 2026

Código Capítulo: 7344

Denominación: Junta de Distrito Municipal de Sabana Cruz


Clasificador de Ingresos					Entidad Otorgante	Fuente Financiamiento	Fuente Especifica	Organismo Financador	Presupuesto			Percibido						
Tipo	Concepto	Cuenta	Subcuenta	Auxiliar					Concepto Definición	Original	Modificaciones	Vigente	Acumulado Anterior	Total Trimestre	Acumulado a la Fecha	(%) Ingresado a la Fecha	Balance por Percibir	(%) Balance por Percibir
1	2	3	4	5	6	7	8	9	10	11	12	13=11+12	14	15	16=14+15	17=16/13	18=13-16	19=18/13
1					Clasificador de Ingresos					13,105,000.00	0.00	13,105,000.00	0.00	3,158,925.00	3,158,925.00	24.10	9,946,075.00	75.90
1	1				IMPUESTOS					30,000.00	0.00	30,000.00	0.00	0.00	0.00	0.00	30,000.00	100.00
1	1	4			IMPUESTOS INTERNOS SOBRE MERCANCIAS Y SERVICIOS					30,000.00	0.00	30,000.00	0.00	0.00	0.00	0.00	30,000.00	100.00
1	1	4	3		IMPUESTOS AL USO DE BIENES Y SERVICIOS					30,000.00	0.00	30,000.00	0.00	0.00	0.00	0.00	30,000.00	100.00
1	1	4	3	19	Rodaje y transporte de materiales varios	0000	30	9996	102	10,000.00	0.00	10,000.00	0.00	0.00	0.00	0.00	10,000.00	100.00
1	1	4	3	21	Certificación de animales	0000	30	9996	102	10,000.00	0.00	10,000.00	0.00	0.00	0.00	0.00	10,000.00	100.00
1	1	4	3	28	Impuesto sobre tramitación de documentos	0000	30	9996	102	5,000.00	0.00	5,000.00	0.00	0.00	0.00	0.00	5,000.00	100.00
1	1	4	3	29	Impuesto sobre registro de documentos	0000	30	9996	102	5,000.00	0.00	5,000.00	0.00	0.00	0.00	0.00	5,000.00	100.00
1	4				TRANSFERENCIAS					13,064,617.00	0.00	13,064,617.00	0.00	3,158,925.00	3,158,925.00	24.18	9,905,692.00	75.82
1	4	1			TRANSFERENCIAS CORRIENTES					9,798,457.00	0.00	9,798,457.00	0.00	2,342,385.00	2,342,385.00	23.91	7,456,072.00	76.09
1	4	1	5		TRANSFERENCIAS CORRIENTES RECIBIDAS POR LOS AYUNTAMIENTOS					9,798,457.00	0.00	9,798,457.00	0.00	2,342,385.00	2,342,385.00	23.91	7,456,072.00	76.09
1	4	1	5	03	Ordinaria según ley (CORRIENTE)	0202	20	1955	100	9,798,457.00	0.00	9,798,457.00	0.00	2,342,385.00	2,342,385.00	23.91	7,456,072.00	76.09
1	4	2			TRANSFERENCIAS DE CAPITAL					3,266,160.00	0.00	3,266,160.00	0.00	816,540.00	816,540.00	25.00	2,449,620.00	75.00
1	4	2	5		TRANSFERENCIAS DE CAPITAL RECIBIDAS POR LOS AYUNTAMIENTOS					3,266,160.00	0.00	3,266,160.00	0.00	816,540.00	816,540.00	25.00	2,449,620.00	75.00
1	4	2	5	03	Ordinaria según ley (CAPITAL)	0202	20	1955	100	3,266,160.00	0.00	3,266,160.00	0.00	816,540.00	816,540.00	25.00	2,449,620.00	75.00
1	5				INGRESOS POR CONTRAPRESTACION					10,383.00	0.00	10,383.00	0.00	0.00	0.00	0.00	10,383.00	100.00
1	5	1			VENTAS DE BIENES Y SERVICIOS					10,383.00	0.00	10,383.00	0.00	0.00	0.00	0.00	10,383.00	100.00
1	5	1	5		ARRENDAMIENTOS					10,383.00	0.00	10,383.00	0.00	0.00	0.00	0.00	10,383.00	100.00
1	5	1	5	12	Corrales para animales	0000	30	9998	102	5,000.00	0.00	5,000.00	0.00	0.00	0.00	0.00	5,000.00	100.00
1	5	1	5	16	Matanza y expendio de carnes	0000	30	9998	102	5,383.00	0.00	5,383.00	0.00	0.00	0.00	0.00	5,383.00	100.00
3					Clasificador de Financiamiento					0.00	3,655,412.62	3,655,412.62	0.00	3,655,412.62	3,655,412.62	100.00	0.00	0.00
3	1				DISMINUCIÓN DE ACTIVOS FINANCIEROS					0.00	3,655,412.62	3,655,412.62	0.00	3,655,412.62	3,655,412.62	100.00	0.00	0.00
3	1	1			DISMINUCIÓN DE ACTIVOS FINANCIEROS CORRIENTES					0.00	3,655,412.62	3,655,412.62	0.00	3,655,412.62	3,655,412.62	100.00	0.00	0.00
3	1	1	1		Disminución de disponibilidades					0.00	3,655,412.62	3,655,412.62	0.00	3,655,412.62	3,655,412.62	100.00	0.00	0.00


MINISTERIO DE HACIENDA
DIRECCION GENERAL DE PRESUPUESTO
EJECUCION TRIMESTRAL DE LOS INGRESOS Y FUENTES DE FINANCIAMIENTO
CORRESPONDIENTE AL PRIMER TRIMESTRE DEL AÑO 2026


Código Capítulo: 7344

Denominación: Junta de Distrito Municipal de Sabana Cruz

Clasificador de Ingresos					Concepto Definición	Entidad Otorigante	Fuente Financiamiento	Fuente Especifica	Organismo Financiador	Presupuesto			Percibido					
Tipo	Concepto	Cuenta	Subcuenta	Auxiliar						Original	Modificaciones	Vigente	Acumulado Anterior	Total Trimestre	Acumulado a la Fecha	(%) Ingresado a la Fecha	Balance por Percibir	(%) Balance por Percibir
1	2	3	4	5	6	7	8	9	10	11	12	13=11+12	14	15	16=14+15	17=16/13	18=13-16	19=18/13
3	1	1	1	03	Disminucion de saldos disponibles de periodos anteriores	0202	10	100	121	0.00	3,595,924.30	3,595,924.30	0.00	3,595,924.30	3,595,924.30	100.00	0.00	0.00
3	1	1	1	03	Disminucion de saldos disponibles de periodos anteriores	0000	30	9998	121	0.00	59,488.32	59,488.32	0.00	59,488.32	59,488.32	100.00	0.00	0.00
TOTAL RD\$										13,105,000.00	3,655,412.62	16,760,412.62	0.00	6,814,337.62	6,814,337.62	40.66	9,946,075.00	59.34


 Celenia Ramirez Jimenez
 Preparado por


 Yunior Rivera Espichicoquez
 Revisado por


 Juan Y. Espichicoque Rivera
 Aprobado por

